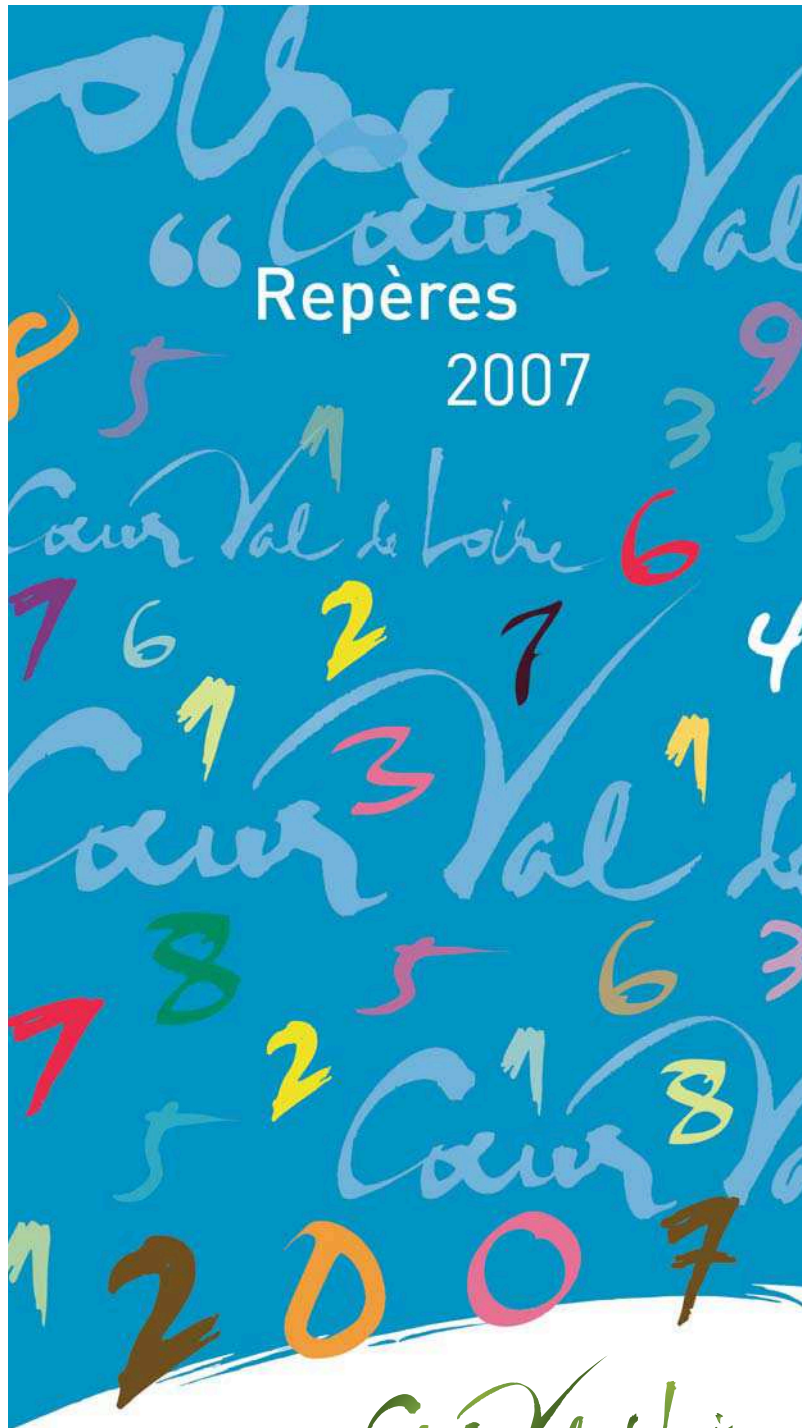


Repères

2007



Coeur Val de Loire
LOIR-ET-CHER • LOIRE VALLEY



SITES ET MONUMENTS

Châteaux et monuments (entrées)	2006	2007	Evolution en %
Château - Chambord	658 977	721 830	+ 9,5
Château - Cheverny	ND	ND	+ 7
Château et musées - Blois	241 061	273 108	+ 13,3
Château - Chaumont-sur-Loire	87 514	83 945	- 4,1
Château de Beauregard - Cellettes	20 784	ND	↗
Château de Villesavin et musées - Tour-en-Sologne	19 761	19 693	- 0,3
Château - Fougères-sur-Bièvre	15 558	17 768	+ 14,2
Château - Talcy	13 016	16 853	+ 29,5
Commanderie des templiers - Arville	15 923	14 163	- 11,1
Château du Moulin - Lassay-sur-Croisne	9 093	9 418	+ 3,6
Château de Troussay et musée - Cheverny	8 528	8 239	- 3,4
Manoir de la Possonnière - Couture-sur-Loir	7 368	7 845	+ 6,5
Château - Chémery	5 000	5 000	=

ND : non diffusable

Villes et villages	2006	2007	Evolution en %
Visite guidée du village et du moulin - Suèvres	2 723	2 796	+ 2,7
Visite guidée de la ville - Vendôme	2 326*	2 212*	- 4,9
Visite du village troglodytique - Villiers-sur-loir	718	725	+ 1

* hors visites dans le cadre des journées du patrimoine en septembre

Grottes	2006	2007	Evolution en %
Sites troglodytiques (Caforts, cave expo. et hab.) - Trôo	10 106	12 200	+ 20,7
Carrière de tuffeau et ville souterraine - Bourré	25 300	7 300*	- 71,1
Cave yuccas - Trôo	4 199	6 209**	+ 47,9
Magnerie - Bourré	5 382	6 058	+ 12,6

* fermeture 3 mois pour travaux

** mise en place de tickets groupés avec 3 autres sites du village

Parcs et jardins	2006	2007	Evolution en %
Festival des jardins - Chaumont-sur-Loire	183 103	162 201	- 11,4
Jardin du Plessis-Sasnières	8 975	8 691	- 3,2
Jardin botanique du Prieuré - Orchaise	4 020	4 000	- 0,5
Jardin du Pouzet - Couddes	479	648	+ 35,3
Parc paysager de la Mardelle - Artins	800	500	- 37,5

Musées (entrées)	2006	2007	Evolution en %
Musées thématiques, écomusées			
Maison de la Magie Robert Houdin - Blois	65 555	71 025	+ 8,3
Musikenfête - Montoire-sur-le-Loir	12 006	12 185	+ 1,5
Espace automobiles Matra - Romorantin-Lanthenay	11 521	10 641	- 7,6
Muséum d'histoire naturelle - Blois	12 060	9 177	- 23,9
Musée du chocolat Max Vauché - Bracieux	/	8 000	/
Musée de Sologne - Romorantin-Lanthenay	13 572	7 384*	- 45,6
Maison botanique et chemins - Boursay	9 184	6 034**	- 34,3
Maison de la Loire - Saint-Dyé-sur-Loire	3 483	5 605***	+ 60,9
Maison des étangs - Saint-Viâtre	6 447	5 541	- 14
Maison du braconnage - Chaon	4 607	4 128	- 10,4
Musées et donjon - Montichard	4 467	3 999	- 10,5
Maison du cerf - Villeny	2 465	2 289	+ 7,1
Musée de la Résistance - Blois	1 837	1 929	+ 5
Maison des abeilles - Villechauve	1 819	1 871	+ 2,9
Musée du Poids lourd - Montrichard	1 823	1 689	- 7,3
Musée des Rencontres - Montoire-sur-le-Loir	7 450	1 410****	- 81,1
Musées des Beaux-Arts			
Musée du Cloître de la Trinité - Vendôme	8 973	8 667	- 3,4
Musée de l'Objet - Blois	2 973	3 458	+ 16,3
Musée diocésain d'Art religieux - Blois	1 248	1 243	- 0,4
Sites et musées archéologiques			
Site des Mazelles - Thésée	1 939	2 104	+ 8,5
Musée archéologique - Thésée	1 479	1 729	+ 16,9

* pas d'exposition d'envergure en 2007

** hors interventions extérieures

*** prise en compte des renseignements donnés, aménagement d'une nouvelle entrée et efforts significatifs en communication

**** voyageurs du train touristique (4 040 cette année) non comptabilisés

Caves viticoles et champignonnières	2006	2007	Evolution en %
Caves champignonnières des Roches - Bourré	25 700	26 800	+ 4,3
Caves Monmousseau - Montrichard	21 636	23 069	+ 6,6
Caves champignonnières - Villiers-sur-Loir	3 000	4 000	+ 33,3
Distillerie Fraise Or - Chissay-en-Touraine	3 000	3 000	=

Parc animalier	2006	2007	Evolution en %
Zooparc de Beauval - Saint-Aignan	450 000	450 000	=

ACTIVITÉS

Activités (pax)	2006	2007	Evolution en %
Attelages (promenades commentées)			
Blois	26 628	27 972	+ 5
Chambord	6 500	6 500	=
Saint-Agil	/	600	/
Barques et bateaux			
Barque, bateau électrique et loc. vélos - Chambord	22 980	27 600	+ 20,1
Bateau promenade « Le Tasciaca » - Saint-Aignan	5 352	5 262	- 1,7
Bateau traditionnel - Chaumont-sur-Loire	2 210	3 165	+ 43,2
Promenades en barques sur le Loir - Vendôme	2 066	2 304	+ 11,5
Futreau sur la Loire - Blois	866	1 028	+ 18,7
Montgolfières			
Aérocom	NC	1 700	/
Au Gré des Vents	1 200	1 500	+ 25
France Montgolfières Balloon Flights	1 000	1 000	=
Randonnées – sorties nature			
Randonnées et sorties par SNE en Sologne	NC	9 634	/
Randonnées et sorties par l'UCPS en Sologne	588	730	+ 24,1
Trains touristiques			
Monti'train – Les Montils	6 146	6 804	+ 10,7
TTVL – Thoré-la-Rochette	6 066	4 040	- 33,4

NC : non communiqué

MANIFESTATIONS

Manifestations (entrées)	2006	2007	Evolution en %
Spectacles et manifestations			
Game Fair - Chambord	80 000	88 000	+ 10
Son et lumière - Blois	32 767	32 152	- 1,9
Les Rendez-vous de l'histoire - Blois	30 000	30 000	=
Spectacle équestre - Chambord	30 000	30 000	=
BD Boum - Blois	20 000	20 000	=
Festival des folklores du monde - Montoire-sur-le-Loir	19 203	17 718	- 7,7
Journées gastronomiques de Sologne - Romorantin	13 750	12 500	- 9,1
Images en région - Vendôme	10 391	11 648	+ 12,1
Spectacle pyrotechnique Nuits de Sologne - Nouan-le-Fuzelier	8 350	10 110	+ 21,1
Spectacles - Montrichard	4 096	4 972	+ 21,4
« Le Prieuré de la Chaise conte Saint-Georges » - Saint-Georges-sur-Cher	1 500	1 000	- 33,3
Festivals de Musique			
Tous sur le Pont - Blois	50 000	50 000	=
Festillésime 41 (ensemble des manifestations)	12 248	13 861	+ 13,2
Les Musicalies en Sologne	10 000	9 000	- 10
Swing 41 - Salbris	5 098	5 173	+ 1,5
Festival de musique - Pontlevoy	4 781	4 255	- 11
Rockomotives - Vendôme	3 469	3 353	- 3,3
Festival international de guitare - Vendôme	2 469	3 200	+ 29,6
Jazz en Val de Cher (concerts et animations) - Saint-Aignan	2 953	2 497	- 15,4
Festival des heures romantiques entre Loir et Loire	1 319	2 459*	+ 86,4
Festival d'opéra de l'académie lyrique	1 350	2 180*	+ 61,5
Harmonicass-sur-Cher - Saint-Aignan	1 572	2 002	+ 27,3

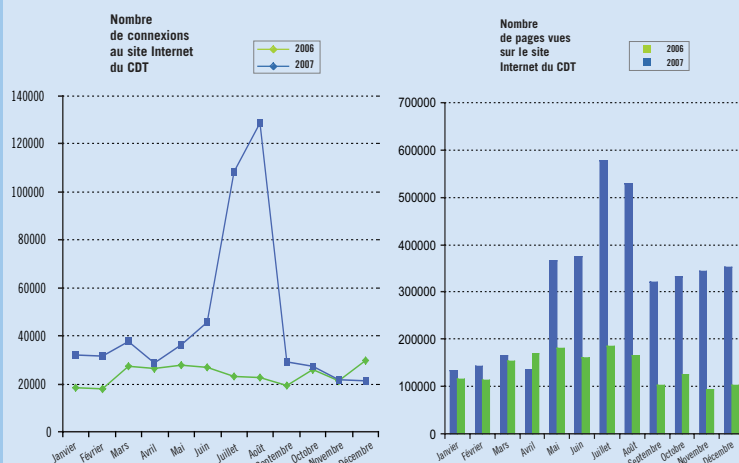
* programmation plus importante

ACCUEIL TOURISTIQUE

Offices de tourisme, Syndicats d'initiative et Union	2006	2007	Evolution en %
OTI 3* Blois – Pays de Chambord (sauf St-Dyé St'Loire) → www.bloispaysdechambord.com	55 568	53 443	/
OT 3* du Pays de Vendôme	11 939	10 275	- 13,9
OTI 2* Val de Cher – Saint Aignan → www.tourisme-valdecher-staignan.com	8 137	9 364	+ 15,1
OT 2* Romorantin-Lanthenay → www.tourisme-romorantin.com	11 412	10 790	- 5,4
Montrichard → www.officetourisme-montrichard.com	8 665	8 897	+ 2,7
Montoire-sur-le-Loir	6 292	5 210	- 17,2
OTI 1* Sologne des rivières (Salbris) → http://tourisme.salbris-developpement.com	4 523	3 559	- 21,3
OT 1* Chaumont-sur-Loire	5 273	6 288	+ 19,2
Selles-sur-Cher	1 050	1 331	+ 26,8
Mennetou-sur-Cher → www.mennetousurcher.com	1 553	1 246	- 19,8
Chémery	/	539	/
SI Lamotte-Beuvron	3 135	3 394	+ 8,3
Saint-Laurent-Nouan	1 625	1 141	- 29,8
Candé-sur-Beuvron	1 097	989	- 9,8
Les Montils	1 154	/	/
Union Union des SI du Perche - Mondoubleau	2 751	1 908	- 30,6

Fréquentation (clientèle individuelle) des structures d'accueil retenues dans le cadre de l'enquête annuelle de l'UDOTSI de Loir-et-Cher

Fréquentation du site Internet du CDT www.cœur-val-de-loire.com



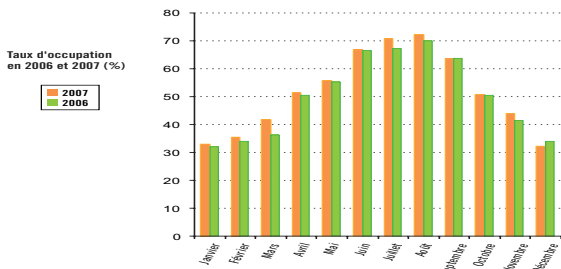
Campagne de référencement au printemps 2007

HÔTELLERIE

Au 26/02/08 :
124 établissements classés
tourisme, totalisant
2 950 chambres
ou 5 900 lits estimés

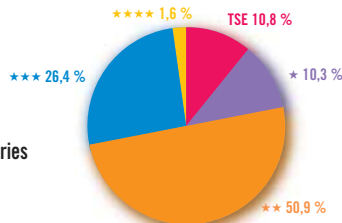
(Source CCI 41)

- Taux d'occupation annuel moyen toutes catégories confondues en 2007 : 52,6 % (+ 1,4 point par rapport à 2006)
- Durée moyenne de séjour en 2007 : 1,5 jour
- Total des nuitées en 2007 : 848 067 (+ 1% par rapport à 2006)
Nuitées françaises en 2007 : 615 732 (+ 0,7% par rapport à 2006)
Nuitées étrangères en 2007 : 232 335 (+ 1,8% par rapport à 2006)
Les nuitées réalisées en Loir-et-Cher représentent 14,4% de celles comptabilisées en région Centre en 2007 : 5 875 914 (+ 1,7%)



Enquête INSEE/Ministère délégué au tourisme/CRT auprès des hôtels classés de 0 à 4 étoiles, non classés de chaîne intégrée et "Logis de France"

Répartition des lits touristiques par catégorie de classement (en %)
(TSE : tourisme sans étoile)

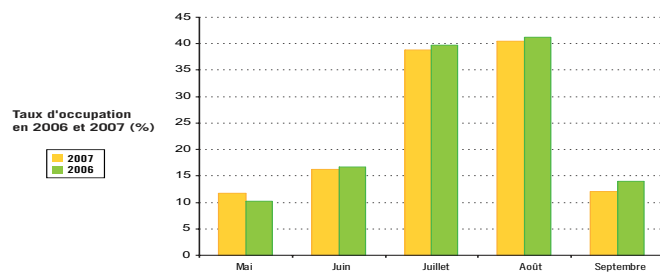


CAMPINGS

Au 04/04/08 :
54 établissements classés
tourisme, totalisant
5 442 emplacements
ou 18 644 lits estimés

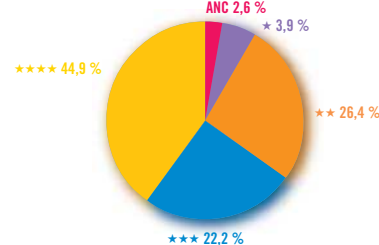
(Source Observatoire 41 / CDT)

- Taux d'occupation moyen toutes catégories confondues en 2007 : 25,6 % (- 1 point par rapport à 2006)
- Durée moyenne de séjour en 2007 : 4 jours
- Total des nuitées en 2007 : 527 372 (- 0,8 % par rapport à 2006)
Nuitées françaises en 2007 : 205 306 (- 3,6 % par rapport à 2006)
Nuitées étrangères en 2007 : 322 066 (+ 1 % par rapport à 2006)
Les nuitées réalisées en Loir-et-Cher représentent 32,6% de celles comptabilisées en région Centre en 2007 : 1 616 811 (- 2,2 %)



Enquête Ministère délégué au tourisme/INSEE/CRT auprès des campings classés 1 à 4 étoiles emplacements nus et locatifs - hors fréquentation résidentielle (mai à septembre)

Répartition des lits touristiques par catégorie de classement (en %)
(ANC : aire naturelle de camping)



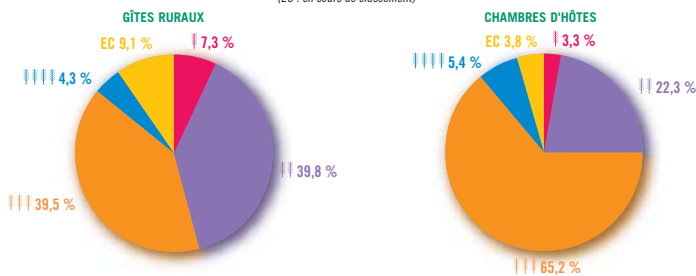
GÎTES RURAUX ET CHAMBRES D'HÔTES agréés Gîtes de France

Au 24/01/08 : 395 gîtes
(2 018 lits déclarés)
et 184 établissements
de chambres d'hôtes
(556 chambres -
1 548 lits déclarés)

Catégorie Gîtes	Fréquentation moyenne par catégorie (nombre de semaines de location par gîte)
EC	13 (19,5 en 2006)
↓	14 (13,8 en 2006)
↓ ↓	16 (15,1 en 2006)
↓ ↓ ↓	16 (17,1 en 2006)
↓ ↓ ↓ ↓	14 (12,3 en 2006)
Toutes catégories	15,8 (-1,9 %) (16,1 en 2006)

(Source Relais départemental des Gîtes de France - analyse qui porte sur les gîtes en service de réservation ouverts au moins 6 mois dans l'année).

Répartition des lits touristiques par catégorie de classement (en %)
(EC : en cours de classement)



AUTRES HéBERGEMENTS

Nuitées	2006	2007	Evolution en %
Center Parcs – Chaumont-sur-Tharonne	1 143 325	1 136 241	- 0,6
Ferme de Courcimont – Nouan-le-Fuzelier	16 423	19 435	+ 18,3
Village Vacances RelaiSoleil – Seillac	15 723*	19 233*	+ 22,3
Ethic Etapes – Romorantin-Lanthenay	12 108	15 456	+ 27,7
CRJS – Blois	11 502	13 623	+ 18,4
CRJS Gaston Renaud – Salbris	10 659*	13 528*	+ 26,9
Ethic Etapes - Blois	10 929	11 736	+ 7,4
Foyer-hôtellerie - Blois	9 799	9 672	- 1,3
AVAC – Thésée	5 588	5 648	+ 1,1
Centre de séjour – Saint-Aignan	5 594	5 191	- 7,2
Domaine de Boisvinet – Le Plessis-Dorin	3 200	3 884	+ 21,4
Centre de nature du Grand Liot - Langon	3 500	3 657	+ 4,5
Auberges de jeunesse de Blois et Montlivault	NC	2 148	/
Vacancier – La Ferté-Imbault	17 033*	NC	/

* entrées ou journées
NC : non communiqué

Chiffres clés

Près de 34 400 lits touristiques début 2008 (hôtels, campings, autres hébergements classés tourisme et gîtes et chambres d'hôtes agréés Gîtes de France)

2 741 588 nuitées, entrées ou journées enregistrées en 2007 dans ces hébergements (hors chambres d'hôtes) (2 736 422 en 2006)

3 430 emplois salariés à fin 2006 dans les activités caractéristiques du tourisme (baisse de 1,3% par rapport à 2005 - hausse de 0,5% pour l'ensemble des secteurs de l'économie départementale)

6^e activité du département en terme d'effectifs salariés du secteur privé

Les informations présentées dans ce document concernent les principaux opérateurs touristiques du Loir-et-Cher. Elles ont été traitées en collaboration avec l'Observatoire de l'Economie et des Territoires de Loir-et-Cher et le Comité Régional du Tourisme.

Plus d'informations sur www.observatoire41.com/basodet.htm (accès libre)

COMITÉ DÉPARTEMENTAL DU TOURISME

5 rue de la Voûte du Château - BP 149 - 41005 BLOIS Cedex

Tél. 02 54 57 00 41 - Fax 02 54 57 00 47

www.coeur-val-de-loire.com

infos@cdt41.com

Coeur Val de Loire
LOIR-ET-CHER ♦ LOIRE VALLEY

LOIR-ET-CHER



COMITÉ
DÉPARTEMENTAL
DU TOURISME